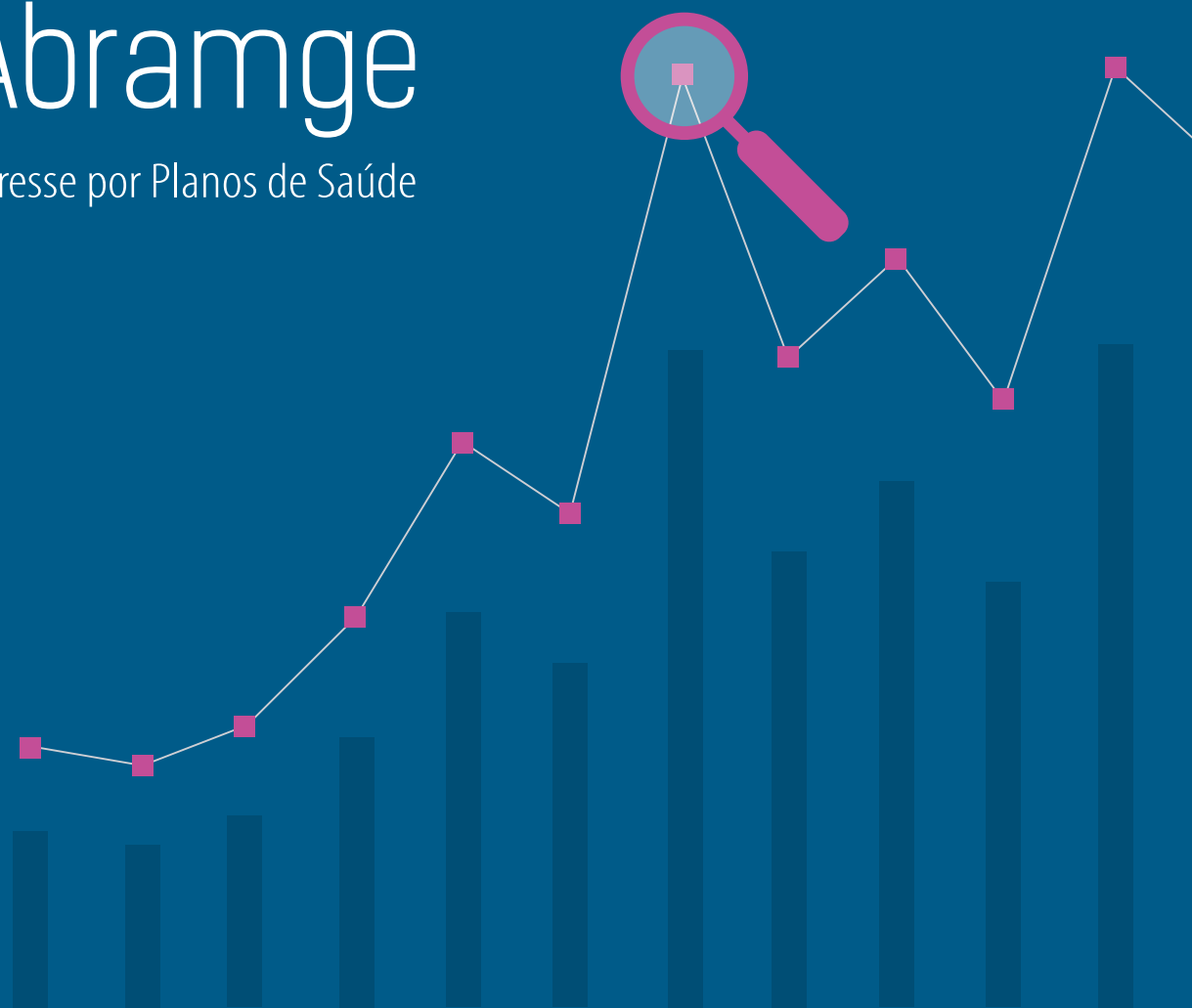


IPS Abramge

Índice de Interesse por Planos de Saúde

Edição nº 5
Março 2018



abramge • sinamge • sinog

Com base nas informações disponíveis pela ferramenta *Google Trends*¹, disponibilizado pela *Google Inc.*, foi criado o **IPS (Índice de Interesse por Planos de Saúde)**, que tem por objetivo medir o nível de buscas ao longo do tempo no *Google Search* (www.google.com).

Para a 5ª edição montamos uma base de dados com observações semanais disponíveis a partir de 10/02/2013, baseadas em consulta no *Google Trends*, que representem os seguintes termos: “**planos de saúde**”, “**planos de saúde individual e familiar**” e “**plano de saúde empresarial e coletivo**”.

O **Índice de Interesse por Planos de Saúde - IPS** foi desenvolvido

como média móvel de 52 semanas (um ano), de modo a eliminar a influência de efeitos sazonais, de feriados e de períodos de recesso. O indicador final passou a ter informações semanais, com início em 09/02/2014.

O **IPS** será atualizado todo mês (quatro semanas), de forma que a cada atualização entram quatro novas observações.

OBS: Ressaltamos que o índice disponibilizado pelo *Google Trends* sofre pequenas alterações conforme passam as semanas; por isso alguns valores sofrerão pequenas mudanças a cada atualização mensal.

Tabela 1 – Buscas por “plano de saúde”, “plano de saúde individual e familiar”, e “plano de saúde empresarial e familiar” – Índice Semanal

(Índice *Google Trends* e IPS/Abramge) – 10/02/2013 à 25/02/2018

Período	“plano de saúde”	“plano de saúde individual e familiar”	“plano de saúde empresarial e coletivo”	Média das Buscas	Índice de Interesse por Planos de Saúde (IPS/ABRAMGE)
10/02/2013	49	22	37	36,0	
17/02/2013	59	15	22	32,0	
24/02/2013	68	21	25	38,0	
03/03/2013	68	15	61	48,0	
10/03/2013	79	18	60	52,3	
17/03/2013	74	27	45	48,7	
24/03/2013	49	23	38	36,7	
31/03/2013	75	33	71	59,7	
07/04/2013	79	39	84	67,3	
14/04/2013	70	30	63	54,3	
21/04/2013	77	63	59	66,3	
28/04/2013	75	34	36	48,3	
05/05/2013	79	19	67	55,0	
12/05/2013	75	33	32	46,7	
19/05/2013	63	23	44	43,3	
26/05/2013	57	27	56	46,7	
02/06/2013	76	35	27	46,0	
09/06/2013	70	23	55	49,3	
16/06/2013	66	24	34	41,3	
23/06/2013	61	46	52	53,0	
30/06/2013	76	36	63	58,3	
07/07/2013	68	64	46	59,3	
14/07/2013	74	30	56	53,3	
21/07/2013	71	39	63	57,7	
28/07/2013	83	36	57	58,7	
04/08/2013	64	44	75	61,0	

¹ O acesso a ferramenta *Google Trends* pode ser feito no link <https://trends.google.com.br/trends/>.



Período	“plano de saúde”	“plano de saúde individual e familiar”	“plano de saúde empresarial e coletivo”	Média das Buscas	Índice de Interesse por Planos de Saúde (IPS/ABRAMGE)
11/08/2013	65	47	48	53,3	
18/08/2013	75	65	50	63,3	
25/08/2013	71	47	78	65,3	
01/09/2013	76	47	41	54,7	
08/09/2013	79	59	71	69,7	
15/09/2013	58	37	53	49,3	
22/09/2013	54	37	66	52,3	
29/09/2013	73	50	71	64,7	
06/10/2013	66	47	50	54,3	
13/10/2013	67	20	42	43,0	
20/10/2013	68	25	49	47,3	
27/10/2013	60	56	50	55,3	
03/11/2013	58	45	48	50,3	
10/11/2013	61	36	38	45,0	
17/11/2013	62	30	62	51,3	
24/11/2013	63	46	35	48,0	
01/12/2013	63	23	49	45,0	
08/12/2013	52	20	32	34,7	
15/12/2013	58	18	44	40,0	
22/12/2013	30	4	17	17,0	
29/12/2013	40	35	28	34,3	
05/01/2014	77	81	63	73,7	
12/01/2014	63	53	39	51,7	
19/01/2014	62	53	23	46,0	
26/01/2014	71	22	58	50,3	
02/02/2014	74	23	64	53,7	
09/02/2014	66	44	54	54,7	50,7
16/02/2014	67	41	75	61,0	51,1
23/02/2014	66	39	38	47,7	51,4
02/03/2014	56	30	38	41,3	51,5
09/03/2014	78	50	77	68,3	51,9
16/03/2014	74	52	39	55,0	51,9
23/03/2014	84	44	63	63,7	52,2
30/03/2014	80	56	51	62,3	52,7
06/04/2014	85	45	61	63,7	52,8
13/04/2014	67	45	42	51,3	52,5
20/04/2014	75	44	70	63,0	52,6
27/04/2014	74	44	51	56,3	52,5
04/05/2014	74	34	55	54,3	52,6
11/05/2014	76	37	67	60,0	52,7
18/05/2014	79	37	52	56,0	52,8
25/05/2014	78	56	54	62,7	53,2



Período	“plano de saúde”	“plano de saúde individual e familiar”	“plano de saúde empresarial e coletivo”	Média das Buscas	Índice de Interesse por Planos de Saúde (IPS/ABRAMGE)
01/06/2014	66	68	81	71,7	53,7
08/06/2014	56	41	40	45,7	53,7
15/06/2014	49	70	52	57,0	53,8
22/06/2014	67	68	48	61,0	54,2
29/06/2014	68	64	71	67,7	54,5
06/07/2014	65	67	60	64,0	54,6
13/07/2014	81	73	68	74,0	54,8
20/07/2014	72	65	77	71,3	55,2
27/07/2014	78	55	65	66,0	55,3
03/08/2014	64	65	85	71,3	55,6
10/08/2014	74	63	71	69,3	55,7
17/08/2014	77	46	53	58,7	55,8
24/08/2014	75	63	92	76,7	56,1
31/08/2014	79	57	61	65,7	56,1
07/09/2014	83	79	51	71,0	56,4
14/09/2014	75	68	53	65,3	56,3
21/09/2014	85	54	72	70,3	56,7
28/09/2014	75	68	60	67,7	57,0
05/10/2014	67	46	69	60,7	56,9
12/10/2014	62	53	67	60,7	57,1
19/10/2014	70	57	64	63,7	57,4
26/10/2014	62	62	50	58,0	57,6
02/11/2014	68	63	60	63,7	57,8
09/11/2014	83	66	57	68,7	58,1
16/11/2014	66	56	26	49,3	58,2
23/11/2014	56	36	40	44,0	58,1
30/11/2014	63	41	51	51,7	58,2
07/12/2014	58	45	68	57,0	58,4
14/12/2014	58	29	54	47,0	58,6
21/12/2014	37	50	41	42,7	58,7
28/12/2014	34	25	46	35,0	59,0
04/01/2015	76	76	61	71,0	59,7
11/01/2015	69	44	31	48,0	59,2
18/01/2015	73	57	53	61,0	59,4
25/01/2015	63	37	46	48,7	59,4
01/02/2015	72	51	43	55,3	59,5
08/02/2015	70	45	42	52,3	59,5
15/02/2015	47	67	35	49,7	59,4
22/02/2015	73	56	67	65,3	59,5
01/03/2015	86	53	53	64,0	59,8
08/03/2015	85	52	64	67,0	60,3
15/03/2015	75	47	66	62,7	60,2



Período	“plano de saúde”	“plano de saúde individual e familiar”	“plano de saúde empresarial e coletivo”	Média das Buscas	Índice de Interesse por Planos de Saúde (IPS/ABRAMGE)
22/03/2015	78	63	69	70,0	60,5
29/03/2015	67	40	79	62,0	60,4
05/04/2015	92	50	49	63,7	60,5
12/04/2015	94	66	67	75,7	60,7
19/04/2015	76	61	86	74,3	61,1
26/04/2015	100	43	100	81,0	61,5
03/05/2015	85	95	52	77,3	61,9
10/05/2015	93	48	46	62,3	62,0
17/05/2015	75	50	34	53,0	61,9
24/05/2015	91	44	48	61,0	62,0
31/05/2015	73	47	64	61,3	61,9
07/06/2015	77	50	67	64,7	61,8
14/06/2015	71	52	55	59,3	62,1
21/06/2015	67	57	57	60,3	62,1
28/06/2015	75	51	53	59,7	62,1
05/07/2015	75	73	54	67,3	62,1
12/07/2015	84	75	48	69,0	62,2
19/07/2015	70	49	76	65,0	62,0
26/07/2015	92	71	60	74,3	62,1
02/08/2015	72	54	50	58,7	61,9
09/08/2015	82	78	73	77,7	62,1
16/08/2015	77	66	66	69,7	62,1
23/08/2015	81	63	23	55,7	62,0
30/08/2015	89	100	93	94,0	62,3
06/09/2015	64	61	63	62,7	62,3
13/09/2015	78	56	65	66,3	62,2
20/09/2015	70	68	53	63,7	62,2
27/09/2015	68	61	59	62,7	62,0
04/10/2015	75	67	71	71,0	62,1
11/10/2015	84	71	70	75,0	62,4
18/10/2015	77	69	53	66,3	62,5
25/10/2015	82	83	59	74,7	62,7
01/11/2015	66	67	43	58,7	62,7
08/11/2015	73	60	62	65,0	62,7
15/11/2015	77	53	39	56,3	62,5
22/11/2015	67	52	33	50,7	62,5
29/11/2015	60	46	25	43,7	62,5
06/12/2015	62	43	43	49,3	62,4
13/12/2015	55	55	36	48,7	62,3
20/12/2015	38	31	36	35,0	62,1
27/12/2015	48	50	40	46,0	62,1
03/01/2016	71	64	45	60,0	62,6



Período	“plano de saúde”	“plano de saúde individual e familiar”	“plano de saúde empresarial e coletivo”	Média das Buscas	Índice de Interesse por Planos de Saúde (IPS/ABRAMGE)
10/01/2016	78	65	61	68,0	62,5
17/01/2016	76	54	62	64,0	62,8
24/01/2016	72	36	92	66,7	62,9
31/01/2016	70	40	58	56,0	63,1
07/02/2016	63	60	49	57,3	63,1
14/02/2016	88	60	61	69,7	63,5
21/02/2016	80	57	82	73,0	63,9
28/02/2016	79	39	68	62,0	63,8
06/03/2016	79	78	71	76,0	64,1
13/03/2016	84	53	53	63,3	64,0
20/03/2016	80	44	60	61,3	64,0
27/03/2016	88	71	94	84,3	64,2
03/04/2016	82	51	60	64,3	64,3
10/04/2016	92	76	47	71,7	64,4
17/04/2016	66	51	42	53,0	64,0
24/04/2016	93	46	79	72,7	64,0
01/05/2016	73	65	55	64,3	63,7
08/05/2016	72	72	63	69,0	63,5
15/05/2016	73	62	43	59,3	63,4
22/05/2016	61	47	23	43,7	63,3
29/05/2016	90	58	76	74,7	63,5
05/06/2016	76	58	39	57,7	63,5
12/06/2016	66	52	40	52,7	63,2
19/06/2016	64	56	62	60,7	63,3
26/06/2016	78	64	79	73,7	63,5
03/07/2016	73	44	91	69,3	63,7
10/07/2016	74	71	73	72,7	63,8
17/07/2016	70	55	76	67,0	63,7
24/07/2016	65	61	59	61,7	63,7
31/07/2016	68	74	68	70,0	63,6
07/08/2016	63	68	58	63,0	63,7
14/08/2016	59	48	34	47,0	63,1
21/08/2016	57	65	63	61,7	63,0
28/08/2016	69	48	60	59,0	63,0
04/09/2016	69	37	33	46,3	62,1
11/09/2016	69	60	48	59,0	62,1
18/09/2016	71	66	67	68,0	62,1
25/09/2016	59	53	35	49,0	61,8
02/10/2016	64	34	51	49,7	61,6
09/10/2016	56	29	79	54,7	61,3
16/10/2016	74	40	43	52,3	60,8
23/10/2016	69	38	29	45,3	60,4



Período	“plano de saúde”	“plano de saúde individual e familiar”	“plano de saúde empresarial e coletivo”	Média das Buscas	Índice de Interesse por Planos de Saúde (IPS/ABRAMGE)
30/10/2016	64	36	72	57,3	60,1
06/11/2016	66	45	58	56,3	60,1
13/11/2016	67	16	39	40,7	59,6
20/11/2016	75	36	61	57,3	59,6
27/11/2016	65	38	60	54,3	59,7
04/12/2016	61	46	42	49,7	59,8
11/12/2016	59	45	69	57,7	60,0
18/12/2016	46	34	55	45,0	59,9
25/12/2016	46	36	31	37,7	59,9
01/01/2017	55	33	62	50,0	60,0
08/01/2017	60	46	64	56,7	59,9
15/01/2017	66	38	75	59,7	59,8
22/01/2017	67	46	47	53,3	59,6
29/01/2017	72	63	57	64,0	59,5
05/02/2017	77	43	61	60,3	59,6
12/02/2017	73	60	73	68,7	59,8
19/02/2017	74	61	53	62,7	59,7
26/02/2017	56	38	46	46,7	59,2
05/03/2017	76	51	80	69,0	59,3
12/03/2017	71	72	54	65,7	59,1
19/03/2017	71	69	51	63,7	59,2
26/03/2017	80	52	77	69,7	59,3
02/04/2017	74	63	47	61,3	58,9
09/04/2017	82	51	62	65,0	58,9
16/04/2017	82	46	53	60,3	58,7
23/04/2017	84	57	70	70,3	59,0
30/04/2017	64	53	45	54,0	58,6
07/05/2017	78	70	79	75,7	58,9
14/05/2017	66	66	80	70,7	58,9
21/05/2017	78	69	62	69,7	59,1
28/05/2017	79	34	74	62,3	59,4
04/06/2017	73	62	66	67,0	59,3
11/06/2017	58	31	47	45,3	59,1
18/06/2017	76	62	68	68,7	59,4
25/06/2017	74	94	75	81,0	59,7
02/07/2017	64	85	68	72,3	59,7
09/07/2017	69	69	65	67,7	59,7
16/07/2017	68	73	78	73,0	59,7
23/07/2017	71	79	69	73,0	59,8
30/07/2017	82	71	63	72,0	60,0
06/08/2017	72	65	100	79,0	60,2
13/08/2017	75	78	63	72,0	60,3



Período	“plano de saúde”	“plano de saúde individual e familiar”	“plano de saúde empresarial e coletivo”	Média das Buscas	Índice de Interesse por Planos de Saúde (IPS/ABRAMGE)
20/08/2017	73	61	63	65,7	60,7
27/08/2017	78	35	65	59,3	60,7
03/09/2017	69	58	39	55,3	60,6
10/09/2017	68	61	87	72,0	61,1
17/09/2017	78	49	70	65,7	61,2
24/09/2017	76	75	48	66,3	61,2
01/10/2017	78	37	40	51,7	61,2
08/10/2017	68	54	57	59,7	61,4
15/10/2017	71	64	96	77,0	61,8
22/10/2017	74	64	82	73,3	62,2
29/10/2017	72	51	90	71,0	62,7
05/11/2017	81	65	54	66,7	62,9
12/11/2017	65	62	46	57,7	62,9
19/11/2017	66	57	54	59,0	63,3
26/11/2017	78	61	50	63,0	63,4
03/12/2017	59	42	46	49,0	63,3
10/12/2017	63	46	57	55,3	63,4
17/12/2017	55	38	32	41,7	63,1
24/12/2017	47	36	33	38,7	62,9
31/12/2017	68	84	60	70,7	63,6
07/01/2018	73	73	87	77,7	64,1
14/01/2018	87	71	75	77,7	64,5
21/01/2018	77	61	73	70,3	64,7
28/01/2018	77	94	84	85,0	65,3
04/02/2018	79	73	57	69,7	65,4
11/02/2018	66	72	44	60,7	65,4
18/02/2018	73	79	83	78,3	65,6
25/02/2018	94	87	89	90,0	66,1

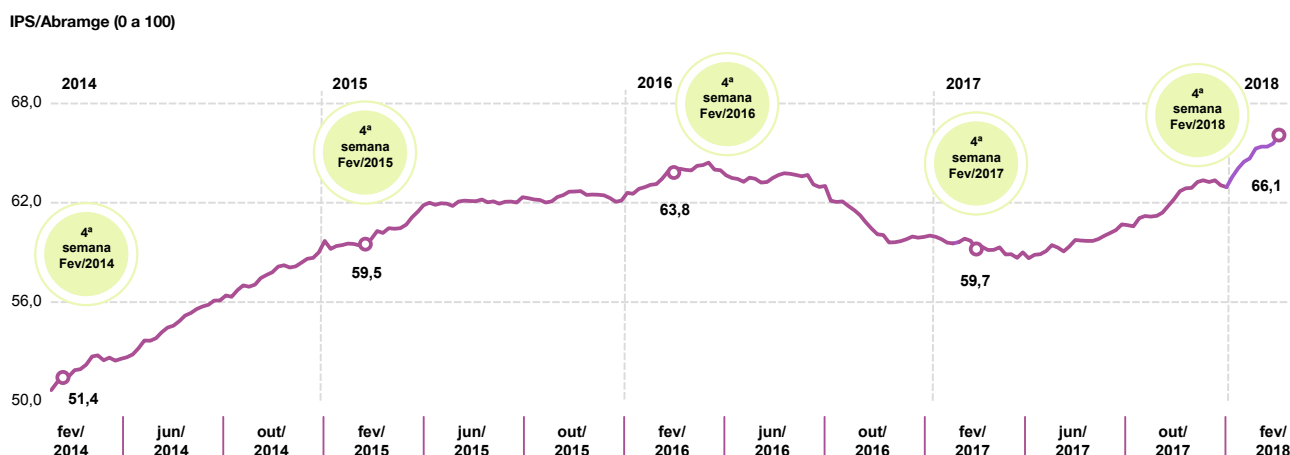
Fonte: Elaborado pela Abramge com base em informações do *Google Trends*.

OBS: Foram realizadas buscas separadas por: “plano de saúde + plano de saúde + plano saúde + plano saúde”; “plano de saúde individual + plano de saúde individual + plano de saúde familiar”; e “plano de saúde empresarial + plano de saúde empresarial + plano de saúde coletivo”.

A partir do indicador de interesse por planos de saúde - IPS/ Abramge é possível identificar que o volume de buscas por planos de saúde alternou períodos de alta e baixa, sendo que entre 2014 e 2016 houve aumento constante, tendo então o início considerável de redução até o início de 2017. A princípio, a queda observada ainda em 2016 pode ser reflexo do agravamento do cenário econômico. Já a partir do segundo semestre de 2017 nota-se um aumento que persiste até o momento, coincidindo com a melhora no mercado de trabalho.

Gráfico 1 – Índice de Interesse por Planos de Saúde (IPS/Abramge)

09/02/2013 à 25/02/2018



Fonte: Elaborado pela Abramge com base em informações do *Google Trends*.

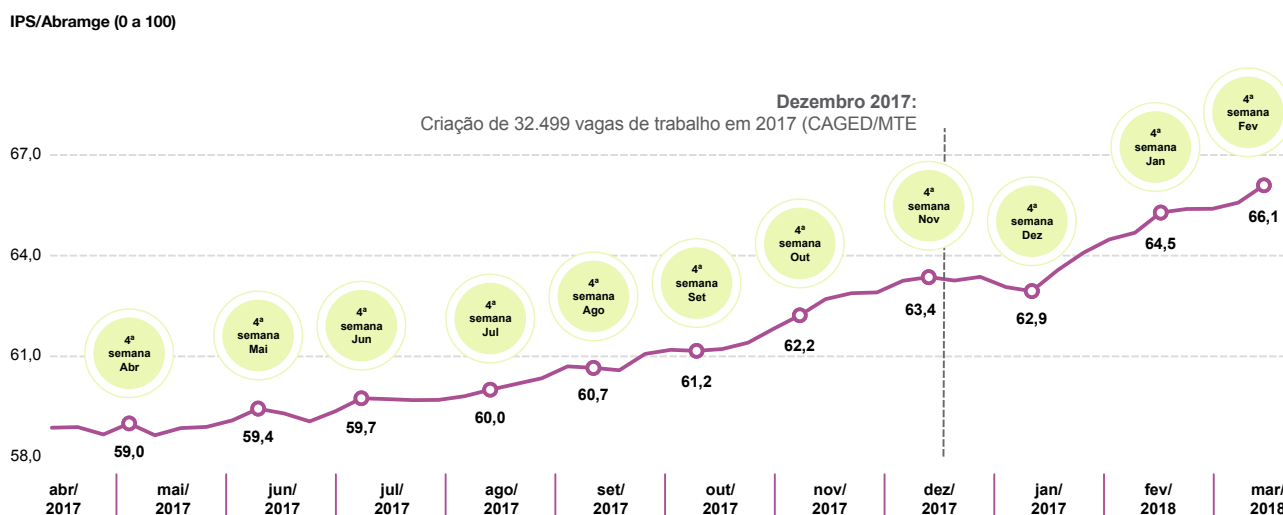
OBS: Foram realizadas buscas separadas por: "plano de saúde + plano de saúde + plano saúde + plano saúde"; "plano de saúde individual + plano de saúde individual + plano de saúde familiar"; e "plano de saúde empresarial + plano de saúde empresarial + plano de saúde coletivo".

Em 2017, conforme observado no Gráfico 2, a trajetória do índice demonstra um crescimento importante no volume de pesquisas por planos de saúde, sendo que este aumento se torna mais proeminente a partir de setembro de 2017.

Importante destacar ainda que a trajetória do aumento do IPS/Abramge está mantida e que, em 2018, o índice vem superando mês a mês o seu maior registro histórico.

Gráfico 2 – Índice de Interesse por Planos de Saúde (IPS/Abramge)

02/04/2017 à 25/02/2018



Fonte: Elaborado pela Abramge com base em informações do *Google Trends*.

OBS: Foram realizadas buscas separadas por: "plano de saúde + plano de saúde + plano saúde + plano saúde"; "plano de saúde individual + plano de saúde individual + plano de saúde familiar"; e "plano de saúde empresarial + plano de saúde empresarial + plano de saúde coletivo".

Cômite Executivo Sistema Abramge/Sinamge/Sinog

Reinaldo Camargo Scheibe - Presidente da Abramge

Cadri Massuda - Presidente do Sinamge

Geraldo Almeida Lima - Presidente do Sinog

Carlito Marques - Secretário Geral da Abramge

Lício Cintra - Diretor do Sinamge

Francisco Eduardo Wisneski - Superintendente

Equipe Responsável

Economista Chefe - Marcos Novais

Economista - Gustavo Bruschi

Jornalista Responsável - Gustavo Sierra. Mtb 76.114

Diagramação e Editoração - Roney Dionizio

A REPRODUÇÃO TOTAL OU PARCIAL DESTA PUBLICAÇÃO E O USO DO
IPS/ABRAMGE É PERMITIDA COM A DEVIDA CITAÇÃO DESTA FONTE



abramge • sinamge • sinog

ABRAMGE - Associação Brasileira de Planos de Saúde

SINAMGE - Sindicato Nacional das Empresas de Medicina de Grupo

SINOG - Sindicato Nacional das Empresas de Odontologia de Grupo

Rua Treze de Maio, 1540 - Bela Vista . São Paulo - SP

CEP: 01327-002; TEL: 11 3289-7511 . imprensa@abramge.com.br

SITE: www.abramge.com.br | www.sinamge.com.br | www.sinog.com.br