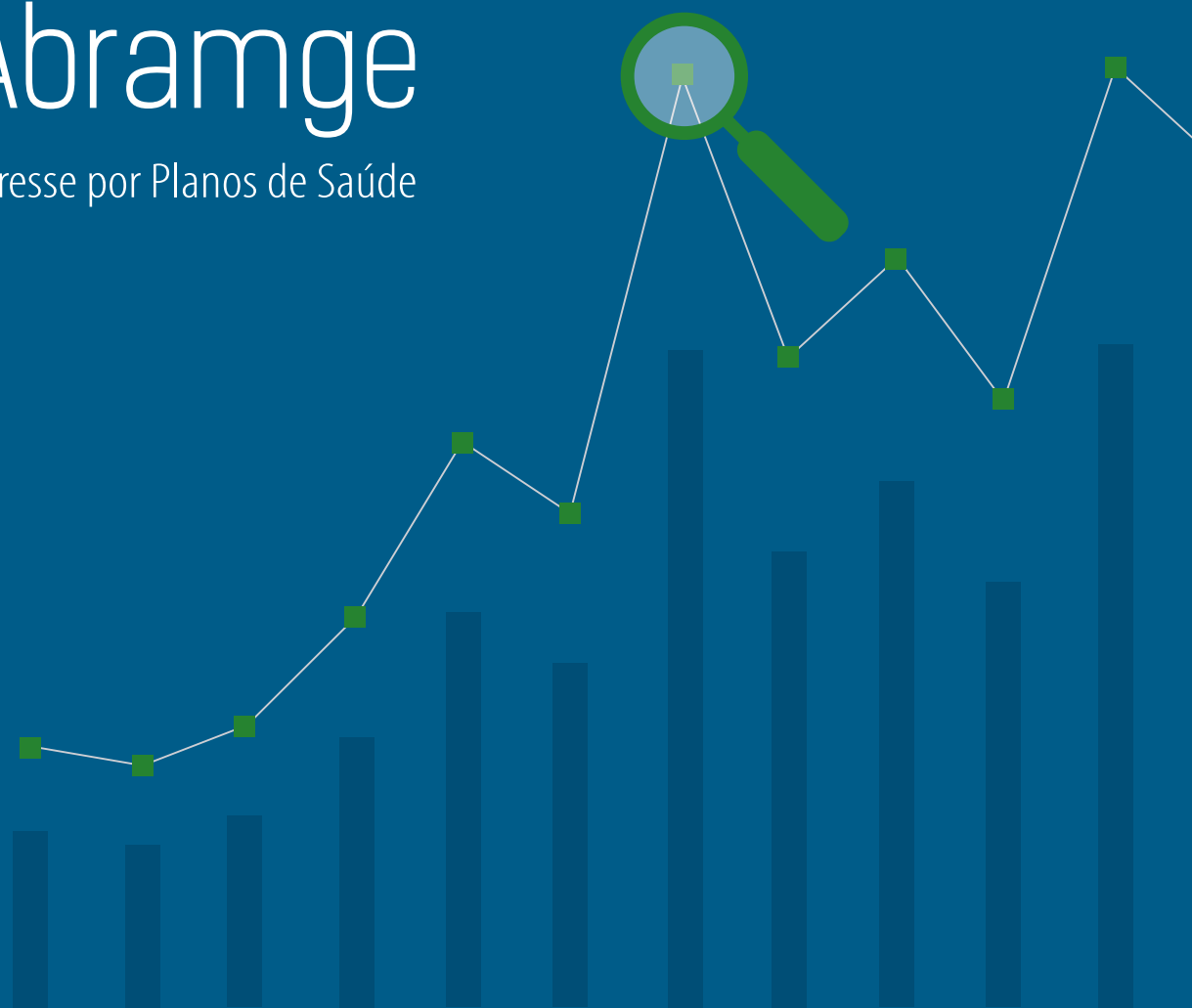


IPS Abramge

Índice de Interesse por Planos de Saúde

Edição nº 38
Janeiro 2021



abramge • sinamge • sinog

O Índice de Interesse por Planos de Saúde (IPS/Abramge) foi criado pela Abramge com o objetivo de medir o nível de buscas por planos de saúde ao longo do tempo no Google Search (www.google.com), retratando sistematicamente o nível de interesse da população brasileira.

O IPS/Abramge consolida dados semanais e agrupa em uma média móvel de 52 semanas ou um ano, de modo a eliminar a influência de efeitos sazonais, de feriados e de períodos de recesso.

A nota técnica que explica a metodologia do cálculo do IPS/ABRAMGE pode ser acessada [clicando aqui](#).

Base – Indicador

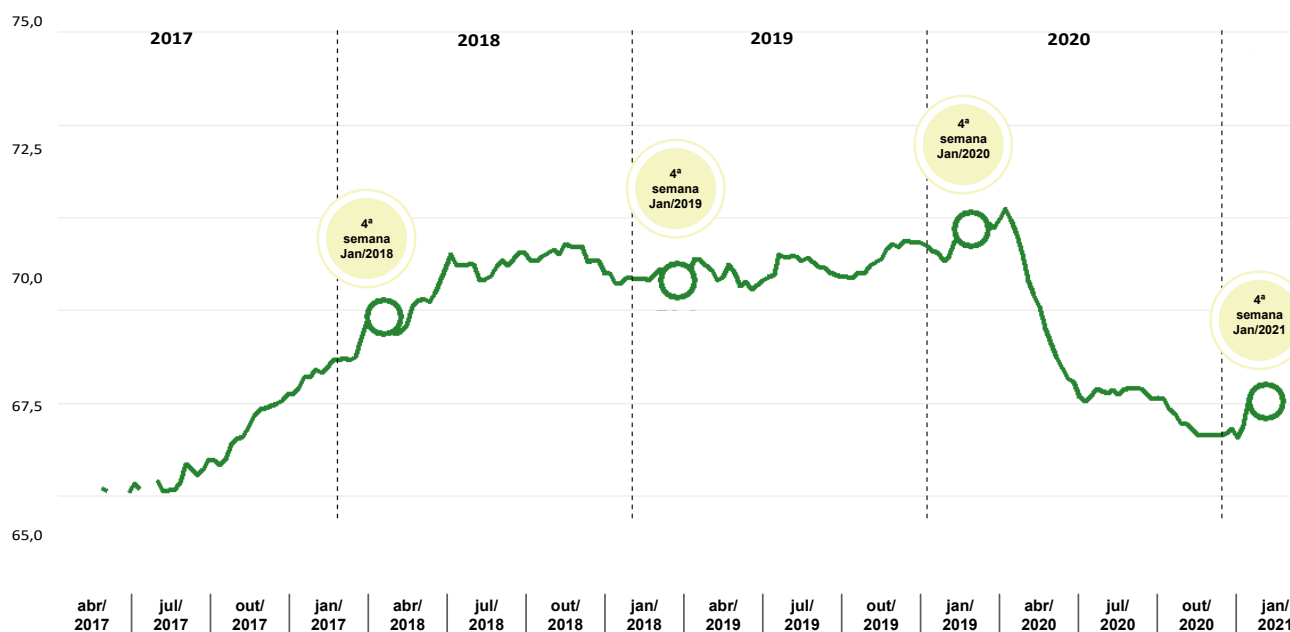
Para maiores informações [baixe aqui](#) a Base IPS Abramge - jan/2021.

Janeiro/2021

Gráfico 1 – Série Histórica

29/01/2017 a 31/01/2021

IPS/Abramge 0 a 100



Fonte: Elaborado pela ABRAMGE/SINAMGE/SINOG com base em informações do Google Trends.

A série histórica do IPS/Abramge oscilou consideravelmente nos últimos quatro anos. A variação se deu em grande medida pela instabilidade do cenário macroeconômico brasileiro. Em períodos de melhora nas expectativas e nos indicadores econômicos, como entre o início de 2017 e junho de 2018 e entre abril de 2019 e fevereiro de 2020, o índice apresentou crescimento. Em períodos de piora das perspectivas econômicas, como a partir de março de

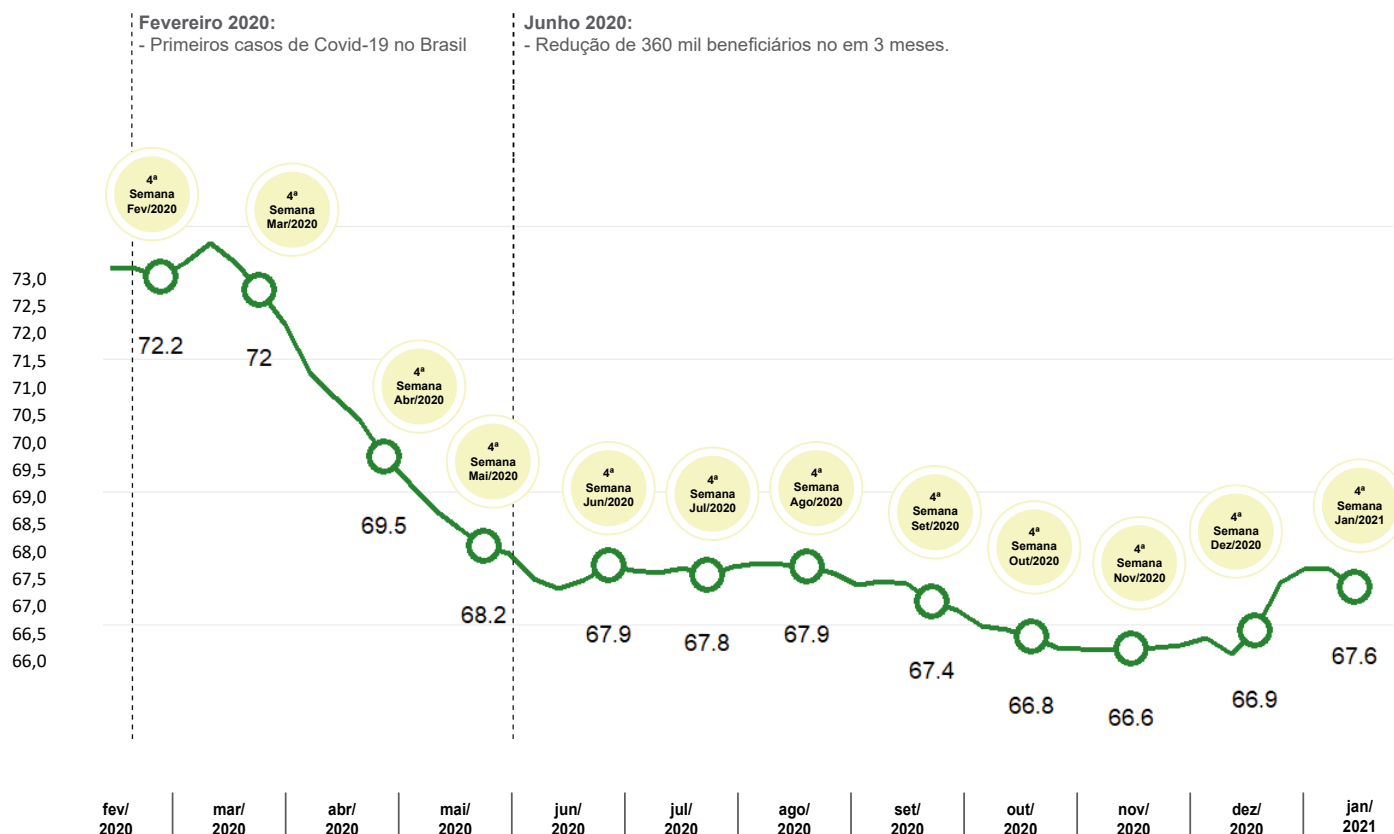
2020, o índice apresentou queda expressiva.

A queda do IPS/Abramge em 2020 foi causada pela pandemia global do Covid-19, que atingiu o país no final de fevereiro. Como pode ser visto no gráfico, o índice apresentou declínio acentuado a partir do final de fevereiro, atingindo 66,6 pontos no final de novembro, indicando queda de 5,6 pontos em nove meses.

Gráfico 2 – 52 semanas

09/02/2020 a 31/01/2021

IPS/Abramge (0 a 100)



Fonte: Elaborado pela ABRAMGE/SINAMGE/SINOG com base em informações do Google Trends.

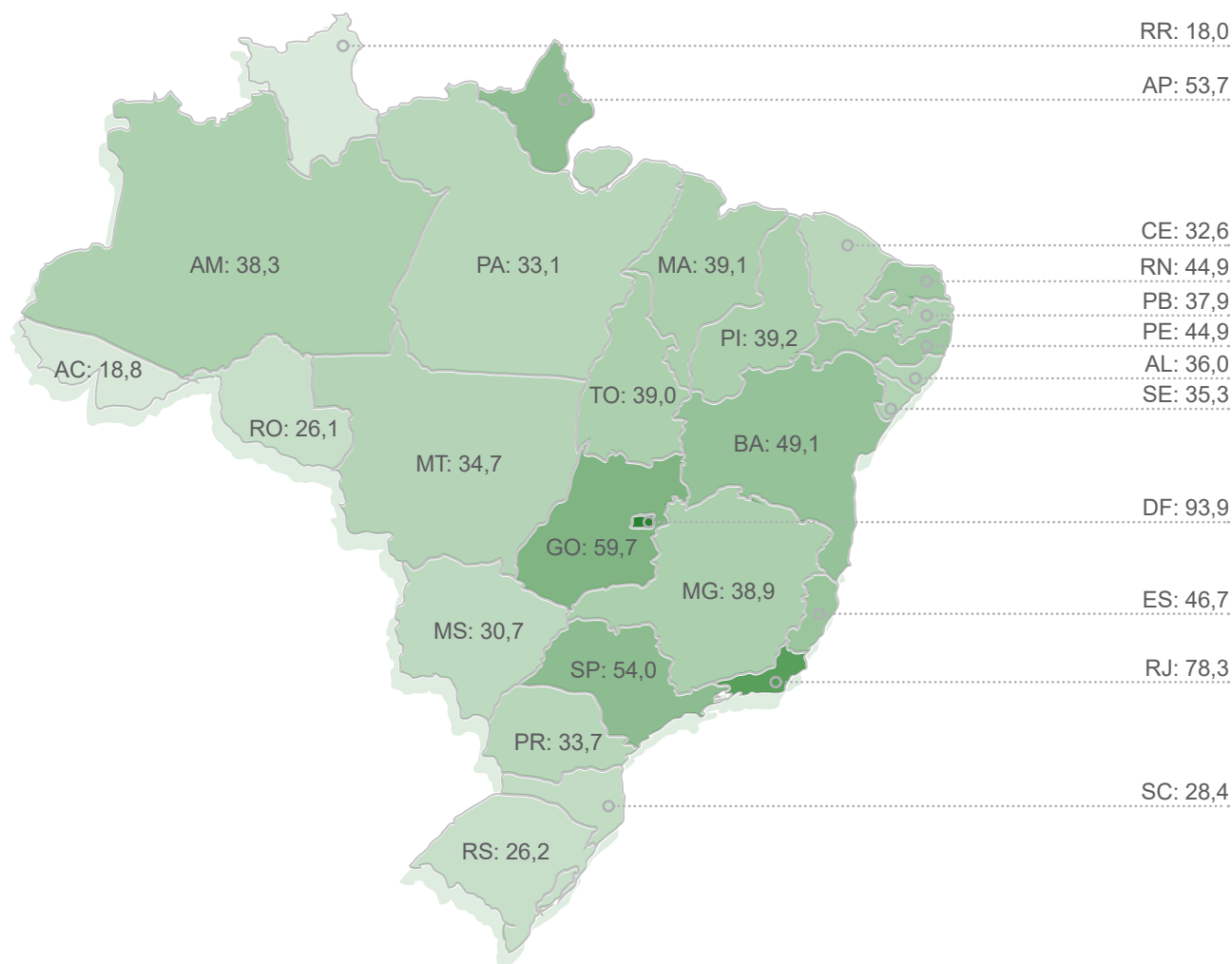
A pandemia afeta negativamente a busca por planos de saúde ao acrescentar mais incertezas acerca da recuperação econômica do Brasil, principalmente sobre o mercado de trabalho. A redução da atividade econômica decorrente da pandemia e das medidas de distanciamento social para combate da propagação do vírus contribuem para a retração do PIB, projetada para -4,4% em 2020, de acordo com projeções dos principais analistas do mercado compiladas no Boletim Focus de 31/12/2020. Estes fatores afetam diretamente a renda das famílias e induzem assim a uma menor busca por planos de saúde.

O mês de dezembro de 2020 e a primeira quinzena de janeiro de 2021, foram marcados por uma breve recuperação do IPS/Abramge, com o mesmo atingindo 67,9 em meados de janeiro, o que representa um crescimento de 1,2 pontos em seis semanas. Após este período de crescimento, o índice apresentou uma leve queda nas últimas semanas do mês, fechando janeiro com 67,6 pontos.

Buscas Regionais por Planos de Saúde

Gráfico 3 – 52 semanas

09/02/2020 a 31/01/2021



Fonte: Elaborado pela ABRAMGE/SINAMGE/SINOG com base em informações do Google Trends.

O resultado das buscas por planos de saúde desagregado por estados pode ser observado no Gráfico 3. O Distrito Federal se mantém como a unidade da federação com maior interesse por planos de saúde, com 93,9 pontos, seguido pelo Rio de Janeiro (78,3), Goiás (59,7) e São Paulo (54,0). Em seguida aparecem os estados do Amapá (53,7), que apresentou crescimento de 4,1 pontos em relação ao mês passado, Bahia (49,1) e Espírito Santo (46,7). Os demais estados apresentaram índice inferior a 45 pontos.

Importante notar que a análise do índice regionalizado indica que o padrão de buscas se mantém estável entre as unidades da federação, havendo pouca variação desde o início da divulgação do IPS desagregado por estados. Por exemplo, as quatro UF's que lideram o ranking de busca por planos de saúde são as mesmas desde o início da divulgação do índice desagregado regionalmente. Além disso, os estados da região Sul se mantêm desde o início do ano de 2020 entre os estados com menor índice de buscas, ao lado dos estados de Roraima, Acre, Rondônia e Ceará.

Utilize o leitor de **QR Code** de seu celular para acessar outros produtos e serviços do Sistema Abramge/Sinamge/Sinog e fique atualizado com informações e dados do mercado de saúde suplementar.

<http://bit.ly/abramge-ips>



IPS/Abramge

Índice de Interesse por Planos de Saúde

Com base no Índice de buscas do Google Trends ©

<http://saudedados.com.br>



Saúde Dados®

1ª plataforma de mercado voltada para saúde suplementar

<http://bit.ly/abramge-cenario-saude>



Cenário Saúde

Análises setoriais do sistema de saúde suplementar

<http://bit.ly/abramge-estudo-tecnico>



Estudo Técnico

Análises de estudos sobre o sistema de saúde

Realização:



abramge • sinamge • sinog

Equipe Responsável

Superintendente Executivo - Marcos Novais

Economista - Daniel Quinaud

Jornalista Responsável - Gustavo Sierra. Mtb 76.114

Projeto Gráfico - Roney Dionizio

Diagramação e Editoração - Stefanie Lemos

A REPRODUÇÃO TOTAL OU PARCIAL DESTA PUBLICAÇÃO E O USO DO
IPS/ABRAMGE SÃO PERMITIDOS COM A DEVIDA CITAÇÃO DESTA FONTE



abramge • sinamge • sinog

ABRAMGE - Associação Brasileira de Planos de Saúde

SINAMGE - Sindicato Nacional das Empresas de Medicina de Grupo

SINOG - Sindicato Nacional das Empresas de Odontologia de Grupo

Rua Treze de Maio, 1540 - Bela Vista . São Paulo - SP

CEP: 01327-002 - TEL: 11 3289-7511 - imprensa@abramge.com.br

SITE: www.abramge.com.br | www.sinamge.com.br | www.sinog.com.br