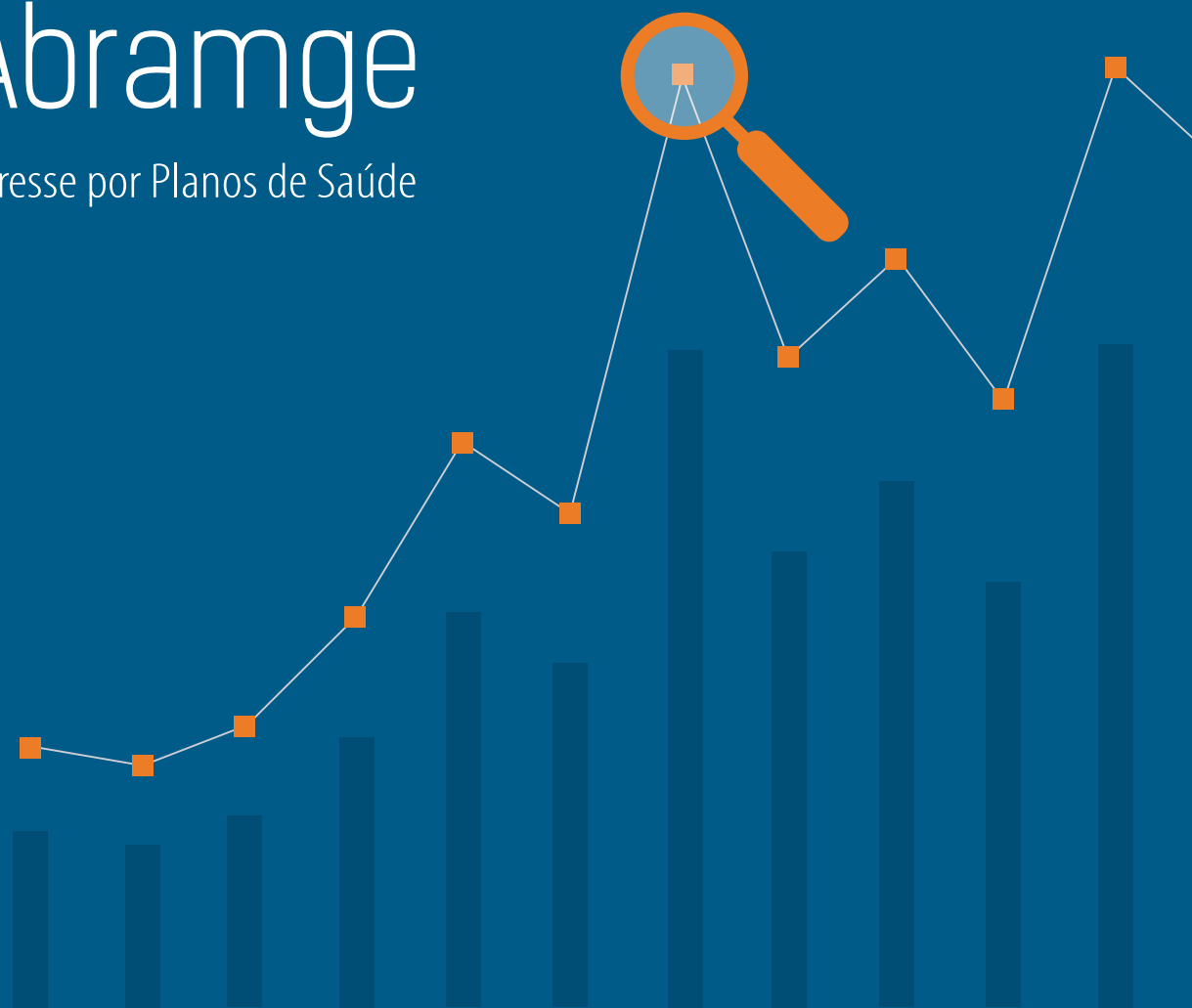


IPS Abramge

Índice de Interesse por Planos de Saúde

Edição nº 6
Abril 2018



abramge • sinamge • sinog

Com base nas informações disponíveis pela ferramenta *Google Trends*¹, disponibilizado pela *Google Inc.*, foi criado o **IPS (Índice de Interesse por Planos de Saúde)**, que tem por objetivo medir o nível de buscas ao longo do tempo no *Google Search* (www.google.com).

Para a 6ª edição, montamos uma base de dados com observações semanais, as informações disponíveis iniciam em 10/03/2013, baseados na consulta no *Google Trends*, que representem os seguintes termos: “**planos de saúde**”, “**planos de saúde individual e familiar**” e “**plano de saúde empresarial e coletivo**”.

O **Índice de Interesse por Planos de Saúde - IPS** foi desenvolvido

como média móvel de 52 semanas (um ano), de modo a eliminar a influência de efeitos sazonais, de feriados e de períodos de recesso. O indicador final passou a ter informações semanais, com início em 09/03/2014.

O **IPS** será atualizado todo mês (quatro semanas), de forma que a cada atualização entram quatro novas observações.

OBS: Ressaltamos que o índice disponibilizado pelo *Google Trends* sofre pequenas alterações conforme passam as semanas; por isso alguns valores sofrerão pequenas mudanças a cada atualização mensal.

Tabela 1 – Buscas por “plano de saúde”, “plano de saúde individual e familiar”, e “plano de saúde empresarial e familiar” – Índice Semanal

(Índice *Google Trends* e IPS/Abramge) – 10/03/2013 à 25/03/2018

Período	“plano de saúde”	“plano de saúde individual e familiar”	“plano de saúde empresarial e coletivo”	Média das Buscas	Índice de Interesse por Planos de Saúde (IPS/ABRAMGE)
10/03/2013	79	18	60	52,3	
17/03/2013	74	27	45	48,7	
24/03/2013	49	23	38	36,7	
31/03/2013	75	33	71	59,7	
07/04/2013	72	28	47	49,0	
14/04/2013	78	56	16	50,0	
21/04/2013	82	55	62	66,3	
28/04/2013	66	29	39	44,7	
05/05/2013	71	45	21	45,7	
12/05/2013	71	22	26	39,7	
19/05/2013	61	45	23	43,0	
26/05/2013	62	32	32	42,0	
02/06/2013	64	33	28	41,7	
09/06/2013	67	42	28	45,7	
16/06/2013	59	31	31	40,3	
23/06/2013	66	49	61	58,7	
30/06/2013	70	38	50	52,7	
07/07/2013	67	54	56	59,0	
14/07/2013	65	44	32	47,0	
21/07/2013	66	31	18	38,3	
28/07/2013	68	63	38	56,3	
04/08/2013	67	58	40	55,0	
11/08/2013	71	37	23	43,7	
18/08/2013	76	39	54	56,3	
25/08/2013	72	46	45	54,3	
01/09/2013	69	36	25	43,3	

¹ O acesso a ferramenta *Google Trends* pode ser feito no link <https://trends.google.com.br/trends/>.



Período	“plano de saúde”	“plano de saúde individual e familiar”	“plano de saúde empresarial e coletivo”	Média das Buscas	Índice de Interesse por Planos de Saúde (IPS/ABRAMGE)
08/09/2013	67	39	45	50,3	
15/09/2013	62	47	39	49,3	
22/09/2013	64	47	28	46,3	
29/09/2013	69	55	46	56,7	
06/10/2013	68	60	36	54,7	
13/10/2013	60	29	41	43,3	
20/10/2013	63	64	43	56,7	
27/10/2013	67	21	55	47,7	
03/11/2013	61	41	44	48,7	
10/11/2013	56	18	29	34,3	
17/11/2013	56	44	24	41,3	
24/11/2013	61	28	37	42,0	
01/12/2013	51	53	22	42,0	
08/12/2013	54	26	27	35,7	
15/12/2013	53	43	43	46,3	
22/12/2013	32	15	21	22,7	
29/12/2013	49	29	20	32,7	
05/01/2014	77	41	54	57,3	
12/01/2014	65	43	46	51,3	
19/01/2014	64	23	40	42,3	
26/01/2014	67	40	30	45,7	
02/02/2014	67	27	14	36,0	
09/02/2014	67	54	37	52,7	
16/02/2014	68	51	48	55,7	
23/02/2014	64	40	32	45,3	
02/03/2014	58	13	21	30,7	
09/03/2014	79	88	57	74,7	47,4
16/03/2014	80	46	50	58,7	47,5
23/03/2014	75	46	35	52,0	47,6
30/03/2014	71	49	37	52,3	47,9
06/04/2014	73	72	56	67,0	48,0
13/04/2014	64	52	49	55,0	48,1
20/04/2014	78	60	43	60,3	48,3
27/04/2014	77	43	48	56,0	48,1
04/05/2014	69	43	28	46,7	48,2
11/05/2014	69	57	43	56,3	48,4
18/05/2014	70	44	44	52,7	48,6
25/05/2014	66	78	51	65,0	49,0
01/06/2014	69	52	54	58,3	49,3
08/06/2014	56	36	39	43,7	49,4
15/06/2014	53	37	44	44,7	49,4
22/06/2014	64	45	77	62,0	49,8



Período	“plano de saúde”	“plano de saúde individual e familiar”	“plano de saúde empresarial e coletivo”	Média das Buscas	Índice de Interesse por Planos de Saúde (IPS/ABRAMGE)
29/06/2014	69	55	45	56,3	49,7
06/07/2014	65	42	62	56,3	49,8
13/07/2014	73	46	68	62,3	49,9
20/07/2014	66	58	48	57,3	50,1
27/07/2014	67	54	53	58,0	50,4
03/08/2014	71	57	71	66,3	50,6
10/08/2014	77	60	67	68,0	50,9
17/08/2014	68	36	45	49,7	51,0
24/08/2014	69	87	72	76,0	51,3
31/08/2014	70	63	37	56,7	51,4
07/09/2014	75	40	71	62,0	51,7
14/09/2014	68	39	49	52,0	51,8
21/09/2014	69	58	50	59,0	51,9
28/09/2014	70	45	63	59,3	52,2
05/10/2014	69	59	58	62,0	52,3
12/10/2014	67	40	61	56,0	52,3
19/10/2014	64	71	71	68,7	52,8
26/10/2014	66	48	55	56,3	52,8
02/11/2014	67	34	53	51,3	52,9
09/11/2014	70	48	45	54,3	53,0
16/11/2014	61	23	51	45,0	53,2
23/11/2014	59	49	46	51,3	53,4
30/11/2014	61	40	64	55,0	53,6
07/12/2014	55	43	41	46,3	53,7
14/12/2014	52	33	33	39,3	53,8
21/12/2014	34	33	35	34,0	53,5
28/12/2014	36	7	28	23,7	53,5
04/01/2015	71	49	60	60,0	54,1
11/01/2015	64	28	42	44,7	53,8
18/01/2015	70	45	50	55,0	53,9
25/01/2015	70	33	56	53,0	54,1
01/02/2015	68	30	47	48,3	54,1
08/02/2015	66	49	62	59,0	54,6
15/02/2015	60	38	83	60,3	54,7
22/02/2015	72	57	60	63,0	54,9
01/03/2015	80	60	64	68,0	55,3
08/03/2015	84	68	55	69,0	56,0
15/03/2015	80	48	53	60,3	55,7
22/03/2015	82	59	56	65,7	55,9
29/03/2015	70	56	44	56,7	56,0
05/04/2015	84	58	56	66,0	56,2
12/04/2015	87	55	69	70,3	56,3



Período	“plano de saúde”	“plano de saúde individual e familiar”	“plano de saúde empresarial e coletivo”	Média das Buscas	Índice de Interesse por Planos de Saúde (IPS/ABRAMGE)
19/04/2015	76	86	62	74,7	56,6
26/04/2015	94	100	32	75,3	56,9
03/05/2015	79	52	55	62,0	57,0
10/05/2015	83	61	36	60,0	57,3
17/05/2015	79	52	40	57,0	57,3
24/05/2015	77	56	40	57,7	57,4
31/05/2015	70	69	51	63,3	57,4
07/06/2015	78	47	54	59,7	57,4
14/06/2015	68	46	48	54,0	57,6
21/06/2015	64	53	68	61,7	57,9
28/06/2015	70	47	51	56,0	57,8
05/07/2015	71	49	55	58,3	57,8
12/07/2015	77	54	80	70,3	58,1
19/07/2015	78	60	63	67,0	58,2
26/07/2015	85	58	57	66,7	58,4
02/08/2015	77	39	72	62,7	58,5
09/08/2015	77	60	64	67,0	58,5
16/08/2015	77	59	45	60,3	58,3
23/08/2015	75	28	70	57,7	58,5
30/08/2015	87	68	100	85,0	58,6
06/09/2015	69	73	45	62,3	58,7
13/09/2015	73	40	63	58,7	58,7
20/09/2015	71	52	63	62,0	58,9
27/09/2015	74	68	75	72,3	59,1
04/10/2015	74	44	75	64,3	59,2
11/10/2015	71	62	59	64,0	59,3
18/10/2015	75	49	48	57,3	59,3
25/10/2015	74	53	61	62,7	59,2
01/11/2015	64	36	48	49,3	59,0
08/11/2015	69	57	47	57,7	59,2
15/11/2015	64	45	54	54,3	59,2
22/11/2015	59	32	44	45,0	59,2
29/11/2015	61	40	45	48,7	59,1
06/12/2015	60	47	52	53,0	59,1
13/12/2015	58	32	65	51,7	59,2
20/12/2015	39	19	39	32,3	59,0
27/12/2015	46	32	61	46,3	59,3
03/01/2016	80	72	63	71,7	60,2
10/01/2016	72	60	66	66,0	60,3
17/01/2016	72	34	40	48,7	60,4
24/01/2016	70	66	32	56,0	60,4
31/01/2016	74	35	56	55,0	60,4



Período	“plano de saúde”	“plano de saúde individual e familiar”	“plano de saúde empresarial e coletivo”	Média das Buscas	Índice de Interesse por Planos de Saúde (IPS/ABRAMGE)
07/02/2016	60	20	50	43,3	60,3
14/02/2016	81	47	61	63,0	60,4
21/02/2016	76	68	48	64,0	60,5
28/02/2016	78	66	60	68,0	60,6
06/03/2016	82	71	67	73,3	60,7
13/03/2016	78	45	55	59,3	60,5
20/03/2016	71	53	42	55,3	60,4
27/03/2016	81	48	67	65,3	60,4
03/04/2016	82	33	64	59,7	60,4
10/04/2016	88	42	55	61,7	60,4
17/04/2016	70	43	42	51,7	60,0
24/04/2016	96	65	33	64,7	59,8
01/05/2016	71	44	75	63,3	59,6
08/05/2016	77	41	56	58,0	59,5
15/05/2016	78	65	59	67,3	59,7
22/05/2016	67	26	46	46,3	59,5
29/05/2016	78	60	54	64,0	59,6
05/06/2016	75	49	47	57,0	59,5
12/06/2016	72	62	53	62,3	59,5
19/06/2016	70	55	54	59,7	59,6
26/06/2016	78	47	61	62,0	59,6
03/07/2016	77	82	45	68,0	59,8
10/07/2016	74	51	69	64,7	60,0
17/07/2016	74	49	38	53,7	59,6
24/07/2016	74	63	56	64,3	59,6
31/07/2016	73	61	67	67,0	59,6
07/08/2016	69	27	51	49,0	59,3
14/08/2016	61	49	44	51,3	59,1
21/08/2016	72	26	53	50,3	58,9
28/08/2016	74	62	41	59,0	58,9
04/09/2016	70	46	54	56,7	58,4
11/09/2016	71	38	28	45,7	58,0
18/09/2016	73	39	47	53,0	57,9
25/09/2016	72	47	39	52,7	57,8
02/10/2016	69	43	42	51,3	57,4
09/10/2016	66	60	53	59,7	57,3
16/10/2016	70	70	51	63,7	57,3
23/10/2016	73	55	27	51,7	57,2
30/10/2016	74	54	42	56,7	57,0
06/11/2016	67	55	34	52,0	57,1
13/11/2016	63	40	35	46,0	56,9
20/11/2016	63	45	49	52,3	56,8



Período	“plano de saúde”	“plano de saúde individual e familiar”	“plano de saúde empresarial e coletivo”	Média das Buscas	Índice de Interesse por Planos de Saúde (IPS/ABRAMGE)
27/11/2016	66	70	49	61,7	57,2
04/12/2016	64	38	47	49,7	57,2
11/12/2016	56	49	41	48,7	57,1
18/12/2016	48	40	35	41,0	56,9
25/12/2016	49	22	47	39,3	57,0
01/01/2017	63	62	35	53,3	57,2
08/01/2017	71	37	54	54,0	56,8
15/01/2017	74	50	37	53,7	56,6
22/01/2017	75	60	40	58,3	56,8
29/01/2017	77	46	54	59,0	56,8
05/02/2017	76	62	48	62,0	57,0
12/02/2017	72	71	31	58,0	57,2
19/02/2017	77	60	42	59,7	57,2
26/02/2017	72	36	29	45,7	56,8
05/03/2017	85	51	52	62,7	56,7
12/03/2017	82	39	56	59,0	56,5
19/03/2017	86	40	47	57,7	56,4
26/03/2017	85	80	57	74,0	56,8
02/04/2017	82	56	59	65,7	56,8
09/04/2017	78	48	50	58,7	56,8
16/04/2017	82	60	58	66,7	56,9
23/04/2017	100	40	44	61,3	57,0
30/04/2017	74	47	49	56,7	56,9
07/05/2017	83	75	63	73,7	57,1
14/05/2017	84	81	60	75,0	57,4
21/05/2017	89	48	84	73,7	57,5
28/05/2017	82	61	26	56,3	57,7
04/06/2017	77	72	68	72,3	57,9
11/06/2017	66	48	42	52,0	57,8
18/06/2017	78	44	76	66,0	57,8
25/06/2017	78	96	72	82,0	58,3
02/07/2017	76	61	83	73,3	58,5
09/07/2017	80	66	71	72,3	58,6
16/07/2017	78	67	61	68,7	58,6
23/07/2017	80	62	86	76,0	59,1
30/07/2017	81	50	68	66,3	59,1
06/08/2017	84	73	45	67,3	59,1
13/08/2017	78	46	82	68,7	59,5
20/08/2017	79	75	52	68,7	59,8
27/08/2017	81	80	43	68,0	60,1
03/09/2017	70	42	39	50,3	60,0
10/09/2017	74	80	43	65,7	60,1



Período	“plano de saúde”	“plano de saúde individual e familiar”	“plano de saúde empresarial e coletivo”	Média das Buscas	Índice de Interesse por Planos de Saúde (IPS/ABRAMGE)
17/09/2017	83	56	55	64,7	60,5
24/09/2017	77	54	53	61,3	60,7
01/10/2017	79	47	47	57,7	60,7
08/10/2017	68	59	33	53,3	60,8
15/10/2017	78	71	60	69,7	61,0
22/10/2017	78	69	91	79,3	61,3
29/10/2017	67	57	39	54,3	61,3
05/11/2017	79	62	61	67,3	61,5
12/11/2017	68	53	49	56,7	61,6
19/11/2017	64	60	67	63,7	61,9
26/11/2017	72	47	50	56,3	62,0
03/12/2017	63	51	61	58,3	62,0
10/12/2017	68	48	54	56,7	62,1
17/12/2017	52	28	46	42,0	62,0
24/12/2017	54	32	47	44,3	62,0
31/12/2017	78	49	53	60,0	62,4
07/01/2018	86	72	72	76,7	62,9
14/01/2018	87	79	58	74,7	63,2
21/01/2018	77	42	57	58,7	63,3
28/01/2018	87	92	80	86,3	63,9
04/02/2018	79	59	61	66,3	64,0
11/02/2018	65	57	56	59,3	64,0
18/02/2018	86	75	68	76,3	64,3
25/02/2018	89	64	71	74,7	64,6
04/03/2018	91	73	62	75,3	65,1
11/03/2018	94	68	69	77,0	65,4
18/03/2018	87	64	54	68,3	65,6
25/03/2018	78	50	61	63,0	65,7

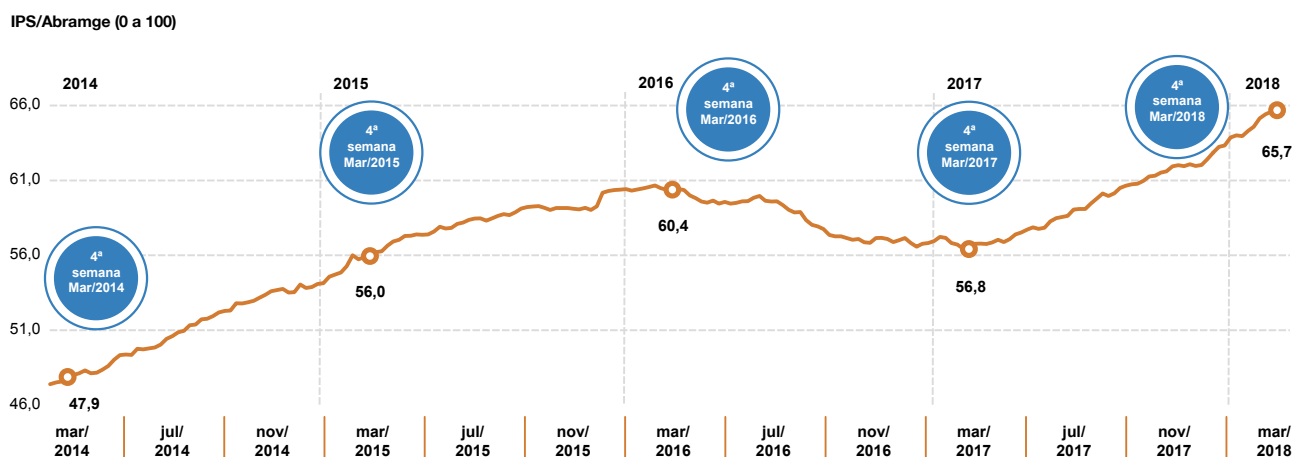
Fonte: Elaborado pela Abramge com base em informações do *Google Trends*.

OBS: Foram realizadas buscas separadas por: “plano de saúde + plano de saúde + plano saúde + plano saúde”; “plano de saúde individual + plano de saúde individual + plano de saúde familiar”; e “plano de saúde empresarial + plano de saúde empresarial + plano de saúde coletivo”.

A partir do indicador de interesse por planos de saúde - IPS/ Abramge é possível identificar um crescimento do volume de buscas por planos de saúde entre 2014 e o início de 2016. Em seguida, este volume de buscas é reduzido consideravelmente até o início de 2017. Esta queda em 2016 pode ser explicada pelo agravamento do cenário econômico. Por fim, há retomada do volume em 2017 e nota-se sua persistência até o início de 2018.

Gráfico 1 – Índice de Interesse por Planos de Saúde (IPS/Abramge)

09/03/2013 à 25/03/2018



Fonte: Elaborado pela Abramge com base em informações do Google Trends.

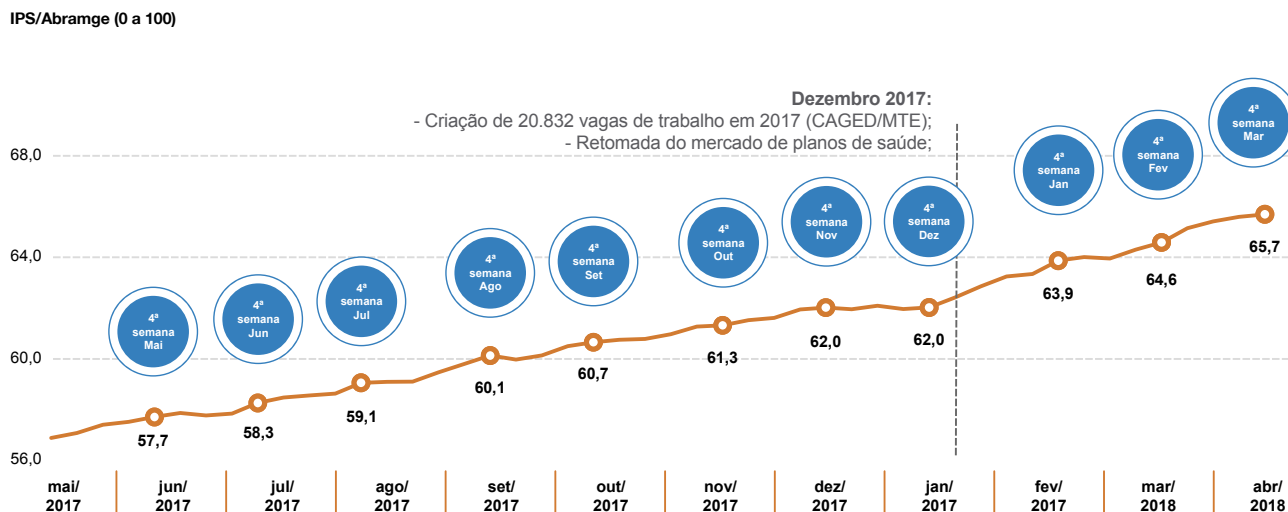
OBS: Foram realizadas buscas separadas por: "plano de saúde + plano de saúde + plano saúde + plano saúde"; "plano de saúde individual + plano de saúde individual + plano de saúde familiar"; e "plano de saúde empresarial + plano de saúde empresarial + plano de saúde coletivo".

Em 2017, conforme pode ser observado no Gráfico 2, a trajetória do índice demonstra um crescimento importante no volume de pesquisas por planos de saúde, sendo que este aumento se torna mais proeminente a partir de dezembro de 2017, coincidindo com a melhora no mercado de trabalho e o crescimento do número de beneficiários no mesmo período.

É importante destacar que a trajetória de aumento está mantida e o índice continuou registrando crescimento nos primeiros meses de 2018.

Gráfico 2 – Índice de Interesse por Planos de Saúde (IPS/Abramge)

30/04/2017 à 25/03/2018



Fonte: Elaborado pela Abramge com base em informações do Google Trends.

OBS: Foram realizadas buscas separadas por: "plano de saúde + plano de saúde + plano saúde + plano saúde"; "plano de saúde individual + plano de saúde individual + plano de saúde familiar"; e "plano de saúde empresarial + plano de saúde empresarial + plano de saúde coletivo".

Cômite Executivo Sistema Abramge/Sinamge/Sinog

Reinaldo Camargo Scheibe - Presidente da Abramge

Cadri Massuda - Presidente do Sinamge

Geraldo Almeida Lima - Presidente do Sinog

Carlito Marques - Secretário Geral da Abramge

Paulo Santini Gabriel - Diretor da Abramge

Lício Cintra - Diretor do Sinamge

Francisco Eduardo Wisneski - Superintendente do Sistema Abramge

Equipe Responsável

Economista Chefe - Marcos Novais

Economista - Gustavo Bruschi

Jornalista Responsável - Gustavo Sierra. Mtb 76.114

Diagramação e Editoração - Roney Dionizio

A REPRODUÇÃO TOTAL OU PARCIAL DESTA PUBLICAÇÃO E O USO DO
IPS/ABRAMGE É PERMITIDA COM A DEVIDA CITAÇÃO DESTA FONTE



abramge • sinamge • sinog

ABRAMGE - Associação Brasileira de Planos de Saúde

SINAMGE - Sindicato Nacional das Empresas de Medicina de Grupo

SINOG - Sindicato Nacional das Empresas de Odontologia de Grupo

Rua Treze de Maio, 1540 - Bela Vista . São Paulo - SP

CEP: 01327-002; TEL: 11 3289-7511 . imprensa@abramge.com.br

SITE: www.abramge.com.br | www.sinamge.com.br | www.sinog.com.br